

KINGDOM OF BAHRAIN

Ministry of Education



مَمْلَكَة الْبَحْرَيْن  
وَزَارَة التَّرْبِيَة وَالتَّعْلِيم

مدرسة شهركان الابتدائية للبنات  
قسم التعلم الالكتروني



# الحقية الرقمية التفاعلية

## للمعلم المستجد

2022/2023

إشراف مديرة المدرسة:  
أ.فاطمة المعمرى

اختصاصية تكنولوجيا التعليم  
أ.زهرة عباس



# المقدمة

عزيزي المعلم نظراً لأهمية توظيف التكنولوجيا  
والإستراتيجيات الفاعلة في التعليم نضع بين يديكم  
حقيبة رقمية تفاعلية تدعم وتساعد على إعداد  
درس إلكتروني تفاعلي من أجل تعليم فعال ومشوق.  
نتمنى لكم تصفح ممتع ومفيد

# الرؤية والرسالة

## رسالتنا

نسعى إلى توفير البيئة الآمنة  
والمحفزة على التعلم الجيد  
لبناء جيل مبدع متمسك  
بالتعاليم الإسلامية منتِمٍ لوطنه  
ومواكبٍ للتطور التكنولوجي

## رؤيتنا

طموحنا  
تميز.....  
عطاؤنا إبداع

# القيم

النظافة

الإبداع

الإحترام

الإنتماء  
والمواطنة

الإنضباط

تحمل  
المسؤولية

# التوقيت الزمني للحصص

| المدة بالدقيقة | الوقت |       | اليوم المدرسي   |
|----------------|-------|-------|-----------------|
|                | إلى   | من    |                 |
| 10 دقائق       | 7:15  | 7:05  | الطابور الصباحي |
| 45 دقيقة       | 8:00  | 7:15  | الحصة الأولى    |
| 45 دقيقة       | 8:45  | 8:00  | الحصة الثانية   |
| 45 دقيقة       | 9:30  | 8:45  | الحصة الثالثة   |
| 30 دقيقة       | 10:00 | 9:30  | فسحة (١)        |
| 45 دقيقة       | 10:45 | 10:00 | الحصة الرابعة   |
| 45 دقيقة       | 11:30 | 10:45 | الحصة الخامسة   |
| 15 دقيقة       | 11:45 | 11:30 | فسحة (٢)        |
| 50 دقيقة       | 12:35 | 11:45 | الحصة السادسة   |



# محتويات الحقيبة


أفكار  
رقمية

مواقع  
مفيدة

مؤقتات  
لإدارة  
وقت الحصة

قوالب  
تفاعلية  
للدروس

أدلة البرامج  
الرقمية



# أولاً: أدلة البرامج الرقمية

خطوات كتابة الأرقام  
باللغة العربية  
في Microsoft  
Forms



دليل  
Microsoft  
Forms

دليل توظيف  
Microsoft  
Teams

دليل استخدام  
البوابة التعليمية



# أولاً: أدلة البرامج الرقمية

دليل برنامج  
Socrative

دليل برنامج  
Quizizz


دليل برنامج  
Sway

خطوات تحويل  
برنامج  
Microsoft Forms  
لغة العربية





# أولاً: أدلة البرامج الرقمية



دليل برنامج  
Thinglink



دليل برنامج  
الإختبارات الرقمية  
Quizalize



دليل الحائط  
الإفتراضي  
Padlet



دليل برنامج  
wizer.me



# ثانياً:قوالب بوربوينت تفاعلية



الحية والسلام

البالونات

اسئلة القرص  
الدوار

استعادة الكنز



# ثانياً:قوالب بوربوينت تفاعلية



النجوم

المركبة  
الفضائية

المربعات  
السحرية

العصفور  
السعيد



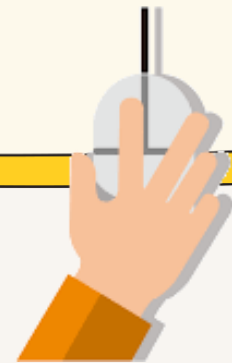
# ثانياً:قوالب بوربوينت تفاعلية



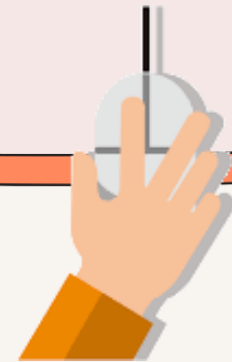
جمع الجواهر




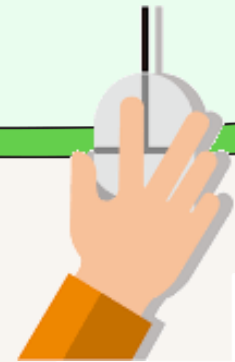
تحدي  
المجموعات



حجر النرد



لعبة النرد



# ثانياً:قوالب بوربوينت تفاعلية

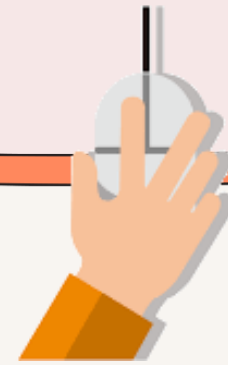
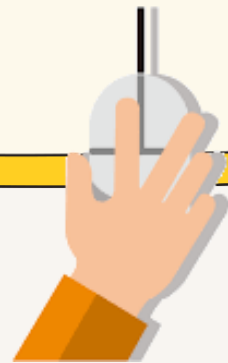


لعبة حيوانات  
الحديقة

لعبة اصطيات  
البط

أين تختبئ  
الفراشة؟

العجلة الدوراة  
2



# ثانياً:قوالب بوربوينت تفاعلية



قالب رجل  
الثلج

البالونات  
الطائرة

جزيرة  
المغامرات

حركة المنظار



# ثانياً:قوالب بوربوينت تفاعلية



لعبة XO

لاتكسر  
الجرة

الكرات  
القافزة

البازل



# ثانياً:قوالب بوربوينت تفاعلية



لعبة حركة  
حركة ستوب

لعبة  
المارشملو

ليلى  
والذئب

مصعد  
التعلم







# ثالثاً: مؤقت زمني لإدارة الوقت



توقيت 2

توقيت 1

توقيت 4

توقيت 3

توقيت 6

توقيت 5

توقيت 8

توقيت 7



# رابعاً: مواقع وتطبيقات هامة



✓ قوالب مجانية لتصميم الدروس

<https://www.slidescarnival.com/>

عبارة عن موقع مجاني، يوفر قوالب بوربوينت مميزة، وجذابة، عالية الجودة، لتصميم دروس تفاعلية جذابة



<https://slidesmania.com/>

## موقع slidesmania


موقع ينفع للحصول على قوالب عروض مجانية جذابة بسيطة، تعليمية يمكن تنزيلها والتعديل عليها تخدم المعلم بشكل كبير في إختيار الخلفيات عند إنتاج درس، أو عرض الكتروني، إعلان



<https://slidesgo.com/>

## موقع slides go

عبارة عن موقع مجاني، يوفر قوالب بوربوينت مميزة، وجذابة، عالية الجودة، لتصميم دروس تفاعلية جذابة





# رابعاً: مواقع وتطبيقات هامة

✓ مواقع للحصول على صور مفرعة png عالية الجودة



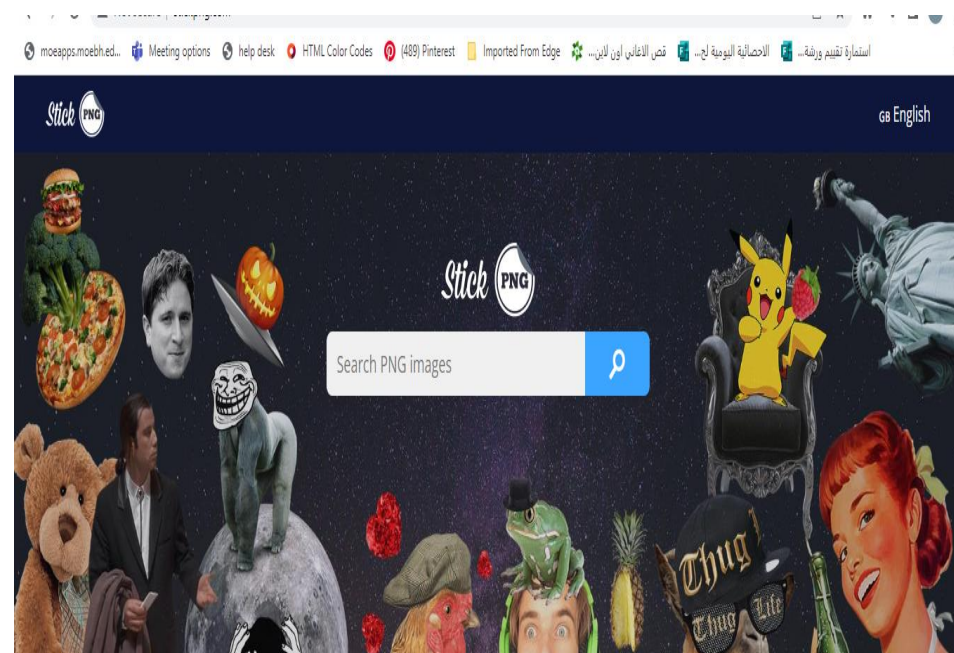


# رابعاً: مواقع وتطبيقات هامة

مواقع للحصول على صور مفرعة png عالية الجودة ✓



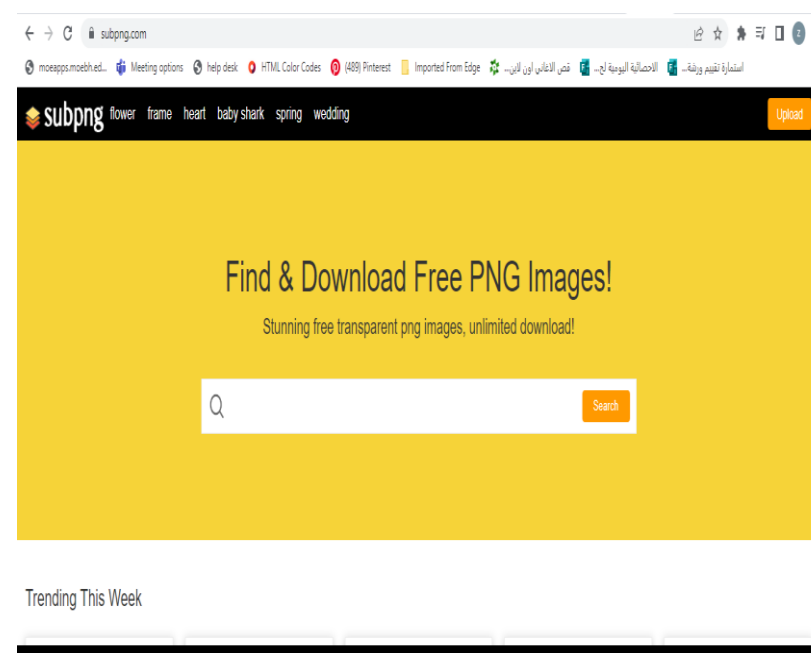
<http://www.stickpng.com/>



Stickpng



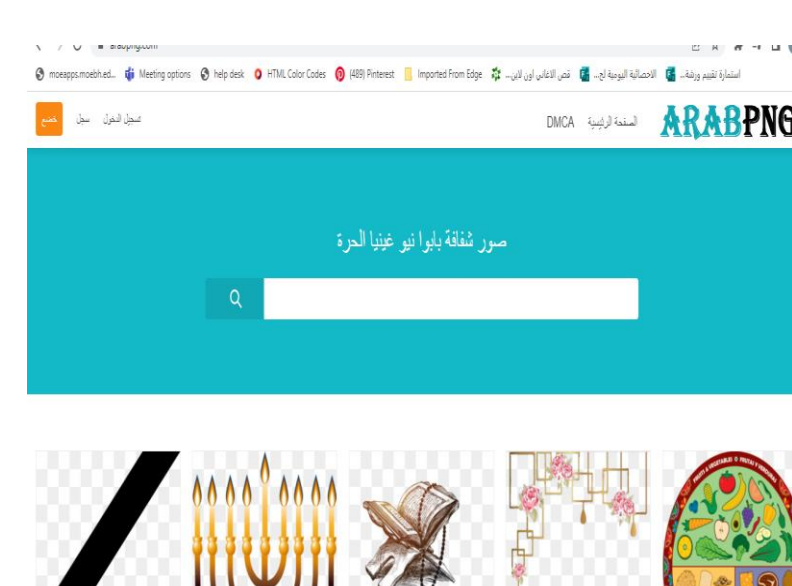
<https://www.subpng.com/>



Pngfly



<https://www.arabpng.com/>



arabpng






# رابعاً: مواقع وتطبيقات هامة



✓ مواقع محاكاة للتجارب العلمية "مختبرات افتراضية" لمادة العلوم



# رابعاً: مواقع وتطبيقات هامة

موقع للإدارة الضوضاء في الصف بطريقة جذابة



موقع للإدارة ضوضاء الصف بتروو الكرات مع

الميكروفون وارتفاع الصوت بالصف

يمكن اختيار الكور الملونة أو فقاعات الماء

يمكن التنبيه للإزعاج بصوت

**bouncyballs**





# خامساً: أفكار رقمية



I ♥ PDF

## لتحكم في ملفات PDF

عبارة عن أداة مجانية عبر الانترنت  
لتحكم في ملفات PDF حيث تتيح  
الأداة التعديل من الإمكانيات الواسعة  
للمستخدم منها وجمع ملفات PDF  
، تقسيم ملفات PDF ضغط ملفات PDF  
، وغيرها،  
<https://www.ilovepdf.com/>

## للكتابة على ملفات pdf

تتيح أداة SEDJA إمكانية التعديل  
على ملفات PDF عن طريق الكتابة  
عليها، إضافة صور، إضافة أشكال مع  
حفظ التغييرات والإحتفاظ بنسخة  
من الملف المعدل.

<https://www.sejda.com/ar/pdf-editor>



## للاستخراج نصوص من صورة

محررة: مثل استخراج نص من صورة  
لدرس لغة عربية، أو درس رياضيات...  
ويحتاج المعلم إوراجه كنص بدلاً من  
صورة

<https://keep.google.com/u/o/>

VideoLink

## للإوراج رابط يوتيوب مباشرة من غير إعلانات

لتشغيل اليوتيوب بطريقة آمنة من  
غير إعلانات مباشرة من غير تنزيل

<https://video.link/>

نتمنى لكم الإستفادة  
رأيكم بهنا

