

كيف تبدأ أول حصة دراسية!

الحصة الدراسية الأولى تحدد مسيرتك مع طلابك

#آمنة_معيوف_الزيودي

Amna.Zeyoudi@ese.gov.ae

أرجوك ، ابتعد عن الطبيعة الجادة و الخانقة للقاء الأول

لا تنس أنك كنت طالباً فيما سبق
ولله معلمين، ماذا كنت تحب فيهم
وماذا تكره ؟ ولماذا ؟



الحضور الملكي



01

أدخل الفصل بهدوء ولا تتأخر
عن الحصة - فأنت تعلمهم
الانضباط في الوقت من اللقاء
الأول.

التعريف الذكي



02

ابدأ بالبسملة ثم السلام ومن ثم قم
بتعريف نفسك للطلاب بشكل موجز
وصوت واضح وواثق.

- لا تجعل البسملة تفارقك.

- ابتكر أسلوبك ولغتك الخاصة مع
طلبتك.

اكسر الجليد



03



اكسر الجمود من اللقاء الأول فالقاعة الدراسية هي ملعبك وتسوية المشاركين في القاعة أمر ضروري فإذا تابعت اللقاء بعدد 2 أو 4 مشاركين إلى نهاية الحصة فهذا يعني أنك سمحت للبقية الدخول في حالة الجمود واغلاق الكاميرا وكتم الميكرفون بشكل مستمر،، استراتيجيات كسر الجليد تمنحك أدوات افتراضية تساعدك في قياس الحالة المزاجية لطلابك.

امزج توقعاتهم



04



انتصر وفُق توقعات طلبتك ، نحن كمعلمين يجب أن نستذكر بعض الملاحظات المهمة التي يجب أن نتخذها بحزم من اللقاء الأول وذلك برسم وتخطيط دقيق لنمطية قيادتك للحصة الدراسية.



وقف لحظة!!

أفكار

واستراتيجيات

قواطع الجديد!!

العجلة الدوارة

ضع مجموعة من الأسئلة أو الطلبات لإضفاء نوع من الفكاهة وللحصول على بعض الحركة والنشاط،

<https://wordwall.net/>

<https://ahaslides.com/ar/features/spinner-wheel/>



صورة تعبرني



نشاط الصورة التي تصف مزاجك الآن اترك امامهم مجموعة من الصور، ودعهم يختارون الصورة التي تمثلهم وتعبر عنهم، إن ذلك يجعل المشاركين يتحمسون لمعرفة طبائع زملائهم في الغرفة، وليكن ذلك فرصة للتنفيس أو لتغيير سلوك السلبي لسلوك إيجابي ،

<https://quizizz.com/>

السحابة

سحابة من أنا؟ باستخدام استمارات فورم
وكذلك على إحدى البرامج التفاعلية
للتعارف:

<https://www.mentimeter.com/>

<https://padlet.com/>



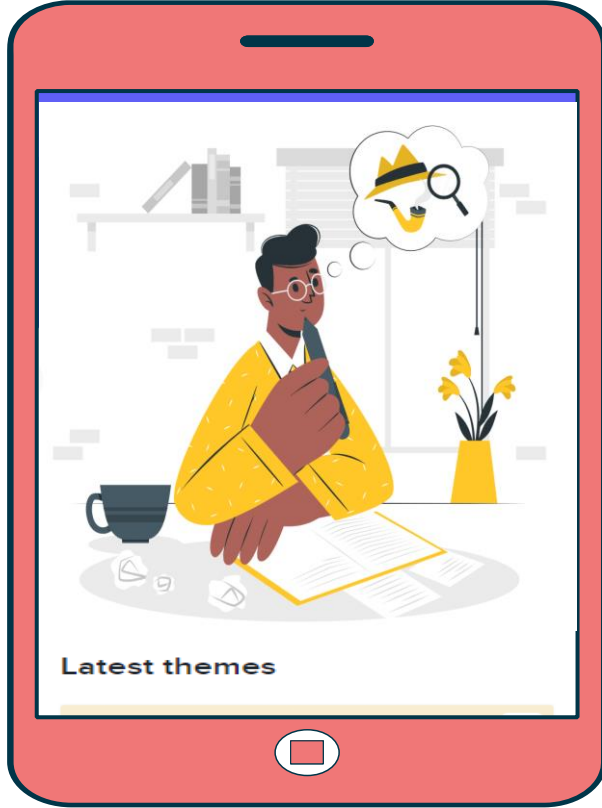
نوايا 2022



يدون الطلبة نواياهم وأهدافهم للعام الدراسي الجديد ويتشاركونها مع زملائهم ، وبالتعرف عليها تستطيع أن تشجع طلابك ، وتذكر كل طالب بهدفه كلما أخفق أو تهاون ، ،



الكاتب المجهول



في هذا النشاط، اطلب منهم أن يكتبوا قصة :
(طريفة - مؤلمة - محرّجة) أنت تمنحهم بذلك
بيئة خاصة، يمكن لهذا النشاط أن يكون مؤثراً
ومحرّكاً للمشاعر ستصير أفكار الطالب حرة
طليقة خارج النافذة ،، ما عليك إلا طرح الفكرة
وإزالة حقل الاسم للمشاركين وإخفاء النتائج .

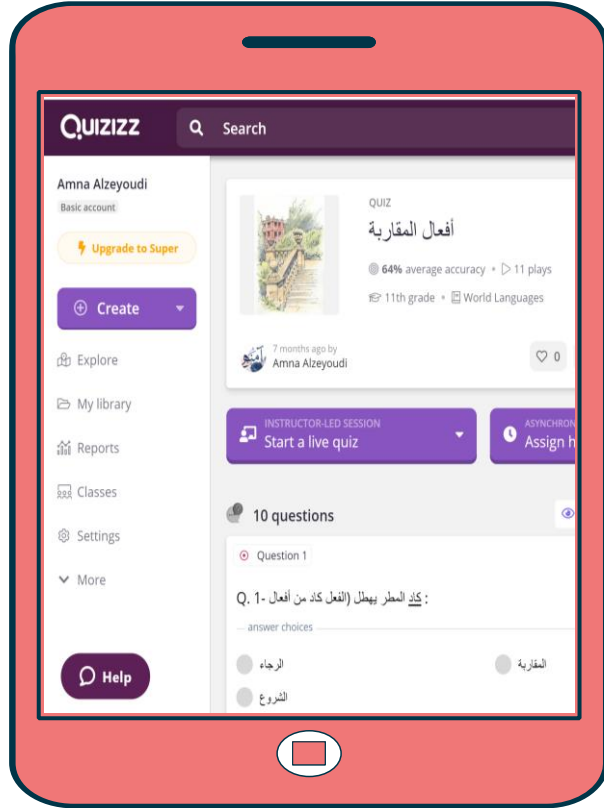
رسمة عابثة



التنفيس باستخدام الرسم والتلوين بشكل عابث ،،
بالمشاركة في التخطيط و ابتكار رسمة عشوائية
واحدة يتشارك الجميع في تصميمها باستخدام إحدى
برامج الرسم الافتراضي ويحق فيها للمشاركين
التفكير خارج الصندوق ويعزز هذا النشاط روح
المنافسة ويحسن المزاج في الغرفة الصفية ويمكن
للمعلم فتح مجال للحوار وطرح الأسئلة حول ما
يضيفه الطلاب عن بعد في هذه الرسمة من أفكار
مضحكة أو خيالية بهواتهم وأجهزتهم .



مسابقة Pop Quiz



يمكنك على Quizizz


اختيار اختبار قصير رائع يتناسب مع جميع المستويات والميول في صفك، بحيث يحطم المتسابقون من الطلاب هواتفهم وأجهزتهم وهم يلعبون ويتنافسون للمركز الأول على الهواء مباشرة مع الكثير من الموسيقى والسرعة.

صناعة الأفلام

اصنع فيلمًا أثار مشاعرك :


أبناءؤنا الطلبة يستهون الأفلام وعالم السينما والمسلسلات بحكم المرحلة الحساسة التي يمرون بها ،،ألفت انتباههم للتصويت لأكثر مشهد إنساني يتذكرونه ، اطلب منهم أن يصوروا المشهد بكلماتهم وأعطهم مطلق الحرية والثقة لأرائهم طوّر المشهد معهم واحدًا تلو الآخر وإلى أكثر فكرة غريبة ،،

ثم قم بإنشاء تصويت لأسماء مستعارة وغير حقيقية للأفلام بعيدًا عن الدعاية وإنما الهدف مناقشة ما يمكن أن يثير مشاعرهم ويؤثر في تجاربهم.



المقعد الساخن

اجعل الطلبة يجربون المقعد الساخن كتحدي باختيار متبرّع منهم للجلوس الافتراضي على هذا المقعد واجعل الطلبة ينهالون عليه بالأسئلة، سواء كتابة بدون ذكر الاسم لإطلاق العنان نحو الأسئلة الإبداعية أو محادثة بشكل مباشر بعد رفع اليد وأنصح باستخدام الطريقتين وكن أنت الميسر والمسهل واجعلهم ينظرون لك كإنسان يساعدهم ويمكنهم من التحدث بثقة.



سورة جاذبة ذكيتة



05



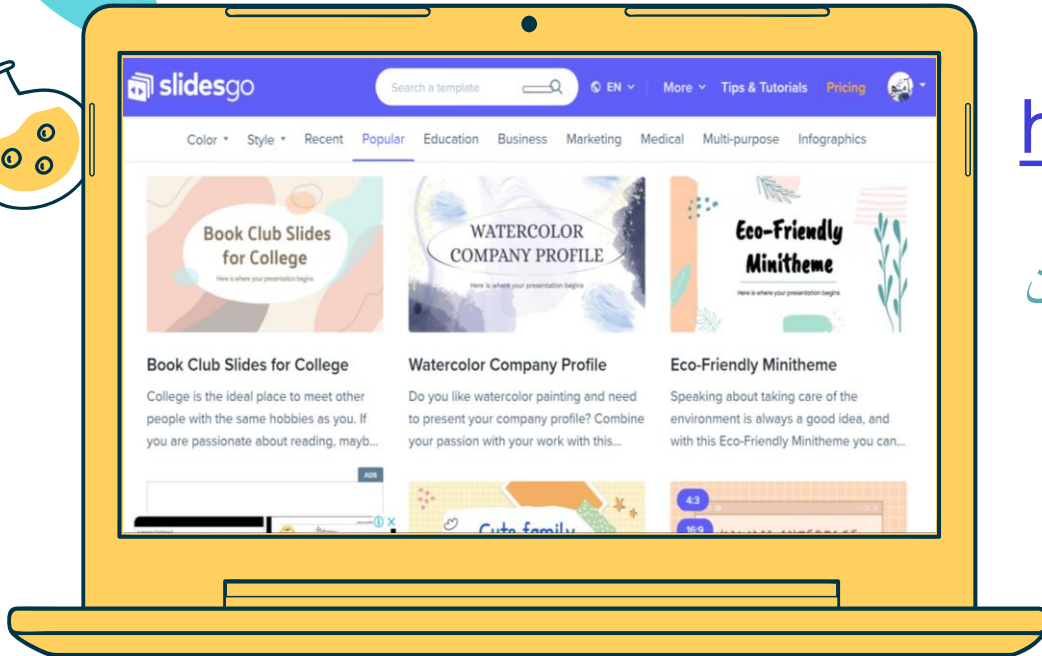
جهز سبورتك الصفية الافتراضية فلتكن:
(واضحة جذابة وكافية).

عرّف عن مادتك ومفرداتها للطلبة بشكل مبسط
مختصر وبخط كبير واضح ومشوق ولا تنس أن
تبين لهم أهمية هذه المادة في حياتهم الحالية بربطها
باحتياجاتهم أو بحياتهم المستقبلية واترك لهم رسالة
أو همسة تدعم قلوبهم وتلامس عقولهم.

مواقع وتطبيقات للحصول على أروع العروض التقديمية الجاهزة :

<https://slidesgo.com/>

قم بتحميل التصميم المناسب لدرسك من
مجموعة منظمة ومنسقة وهائلة من
الاختيارات التي حتمًا ستدهشك 😊



مواقع وتطبيقات للحصول على أروع العروض التقديمية الجاهزة :

<https://www.canva.com/>

جربه مرّة وستجد نفسك تبداع فيه أكثر
من مرّة 😊



وسّع حدسك



06



<< **وضع** للطلاب السلوك المتوقع منهم .

أعط الطالب فرصة ولا تحكم على أحد الطلاب بحكم مسبق، بناءً على درجاتهم أو آراء المعلمين السابقين لهم .

لا تبدأ بانتقاد الطلاب بشكل جماعي أو فردي حتى لو كان هذا هو الانطباع السائد عنهم لدى الآخرين؛ فكن محفزاً لهم ولا تكن محبطاً.

اضبط الفصل بحكمة ولا تسمح لزماد الأمر أن يفلت منك ، ولا تبدأ بدرس معقد أو صعب قدر الإمكان.

وجه الكل لهدف



07



<< ضع للطلبة هدف في حصة اللقاء التعريفي الأول منذ البداية وحاول ربطه باهتماماتهم واحتياجاتهم الحياتية.

قلل المشتتات داخل الصف وتذكر شرود الذهن سهل، واستعادته صعبة.

جهز خطتك الدراسية بالإضافة للخطة البديلة وتأكد من صلاحية الأنشطة والوسائل قبل دخول الحصة.

اصنع الدهشة



08



<< أعط اهتمامًا لطلبة الحضور الواقعي وأثني على

وجودهم وأشعل لهيب الحماسة فيهم

وألفت انتباه طلبة التعلم عن بعد بذكاء (الكون يزداد اتساعًا وجمالاً ودهشة عندما يكون هناك توالد للأفكار وتتابع للحركة والصوت) لذلك؛ أشغل الطلبة بأنشطة تكاملية تفاعلية بين الطرفين. نوّع في نبرة صوتك ولا تتركها على وتيرة واحدة مملة.

وزّع المهمة بنجاح واعررضها بوضوح وذكاء.

أمور تحتاج لتوضيح في اللقاء الأول؟

01

المنهج توضيحه وطرقه
تدريسه

- 1 مصادر المنهاج
- 2 الأنشطة التفاعلية والتطبيقات
- 3 الواجبات والمهام والمشاريع

02

استمارة الطالب

- 1 بطاقة الطالب التعريفية
- 2 مهارات الطالب وميوله
- 3 صعوبات وتحديات الطلبة

01

رسالة التواصل مع
ولي الأمر

- 1 بطاقتك التعريفية
- 2 طرق التواصل
- 3 طرق التواصل

هَيَّا آآآآ رَوْنَهَا آآآآ آَمَامَلُو

ضِع لِنَفْسِكَ وَلِلْهَمِّ

كَلِمَاتِي تَحْفِيزِيَا





خطت لدروس وأعمال الشهر



	Week 1	Week 2	Week 3	Week 4
Mon				
Tue				
Wed				
Thu				
Fri				
Sat				
Sun				

Goals
<input checked="" type="checkbox"/>
<input type="checkbox"/>
<input type="checkbox"/>

Notes




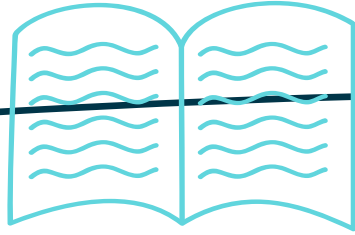


علمهم كيف يخططون للأسبوع

Mon	Tue	Wed	Thu
Fri	Sat	Sun	

Notes





تحدّي نفسك و أضف إنجازاً، رحلة النجاح تبدأ
بخطوة وتنتهي ببصمة وإيجاز، وأن تكون إنجازاً يعني أن
تكون شخصاً فاعلاً مؤثراً في محيطك،

(انطلق وابدأ في مطاردة إنجازاتك) ،،

#آمنة_معيوف_الزيودي

Amna.Zeyoudi@ese.gov.ae



